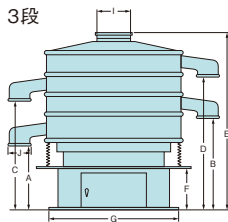
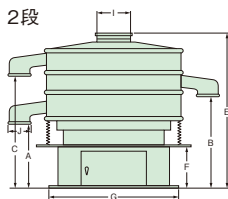
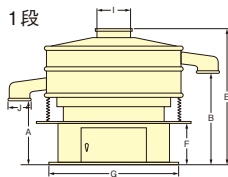


**標準寸法** ※予告なく寸法が変わる場合もありますので、営業担当に標準図をご用命ください。



内リング式

(単位mm)

型式	A	B	C	D	E	F	G	I	J
401	429	511	—	—	698	360	480	120	70
402	429	511	590	—	777	360	480	120	70
403	429	511	590	669	856	360	480	120	70
501	418	516	—	—	731	360	480	130	90
502	418	516	620	—	835	360	480	130	90
701	429	578	—	—	867	300	600	150	150
702	429	578	727	—	1016	300	600	150	150
703	429	578	727	876	1165	300	600	150	150
1001	429	608	—	—	917	300	800	225	150
1002	429	608	757	—	1066	300	800	225	150
1003	429	608	757	906	1215	300	800	225	150
1201	479	658	—	—	982	350	860	250	150
1202	479	658	807	—	1131	350	860	250	150
1203	479	658	807	956	1280	350	860	250	150
1501	584	824	—	—	1168	450	900	250	200
1502	584	824	979	—	1323	450	900	250	200

※標準寸法はスプリング自由高さの時の寸法で掲載、沈み込み数値は考慮していません ※ホッパはオプションです