



Business Report 2011

第66期 事業報告書

2010.10.1 ▶▶ 2011.9.30

証券コード 7432



株式会社 **ダルトン**

株主の皆様へ



代表取締役社長

矢澤 英人

株主の皆様におかれましては、平素より格別のご高配を賜り厚く御礼申し上げます。

このたびの東日本大震災により被災された皆様に謹んでお見舞い申し上げますとともに、一日も早い復興を心からお祈り申し上げます。

ここに当社の第66期（平成22年10月1日から平成23年9月30日まで）の事業の概況と決算のご報告をするにあたり、皆様の平素のご支援に対し厚く御礼申し上げます。

当連結会計年度におけるわが国の経済は、アジアを中心とした新興国の経済成長や国内企業が収益改善の傾向を見せるなど、前半は緩やかながら回復の兆しを見せていました。しかし、平成23年3月11日に発生した東日本大震災による甚大な被害に加え、継続的な

円高の影響と欧米諸国の景気減速・停滞など、後半は厳しい環境下に置かれ、依然として景気の先行きは不透明な状況にありました。

このような経済情勢の中、当社グループは本年4月に株式会社イトーキ（以下、イトーキ）の連結対象子会社となり、経営基盤の強化を推し進めるとともに、市場優位性の確保と業容拡大に向けた準備を着実に進めてまいりました。

以上の結果、当社グループの受注高は18,179百万円（前期比18.9%増）、売上高16,037百万円（前期比3.5%増）、経常利益305百万円（前期比8.3%増）、当期純利益427百万円（前期比105.1%増）となりました。

株主の皆様におかれましては、今後とも一層のご協力を賜りますようお願い申し上げます。

平成23年12月

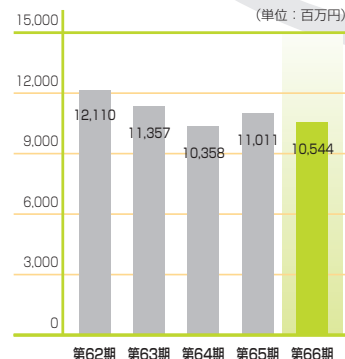
事業別の概況

■ 科学研究施設

科学研究施設については、期中を通じ、主要顧客の大学や官公庁からの受注が依然として低迷しております。その中で、上半期は民間からの引き合いが漸増し、若干薄日が差したかに見えましたが、販売競争が激化し、売上・収益ともに前年前半実績を大幅に下回る結果となりました。下半期については、復興需要も加わって、従来製品の販売が一時的に伸び、また半導体製造環境関連装置や当社が重点を置いて開発したアイソレータの販売が寄与し、売上は若干ながら回復致しました。しかしながら、収益状況は依然厳しく、通期売上高は、売上高10,544百万円（前年同期比4.2%減）、営業利益192百万円（前年同期比64.0%減）となりました。



科学研究施設売上高

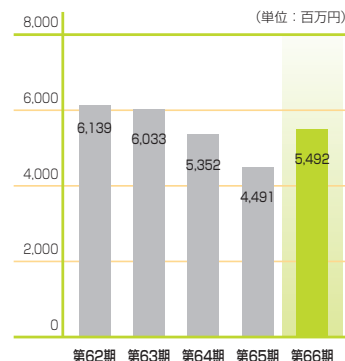


■ 粉体機械等

粉体機械等については、医薬品製造業界の積極的な設備投資により、回復の基調が見られました。しかしながら他業種にわたり、東日本大震災により、設備投資計画の延期や見直しなど、再び厳しい状況になりつつあります。このような状況下であります。グループ会社が共有する市場情報を基に、木目の細かい営業活動を展開し、通期売上高は5,492百万円（前年同期比22.3%増）、営業利益642百万円（前年同期比105.2%増）という結果となりました。



粉体機械等売上高



対処すべき課題

当社グループを取り巻く環境は、日本国内の経済環境の不透明感に包まれており、依然として厳しい情勢が続くものと思われれます。

このような環境の中、当社は事業環境の整備に取り組み、本社事務所の移転に始まり、大阪支店の事務所移転も進め、より積極的な営業展開に取り組むための環境を整えてまいります。

科学研究施設につきましては、来年1月に予定しておりますイトーキとの事業統合により、当社が得意としておりました中型・小型案件市場を引き続き確保するとともに、イトーキが得意とする大型案件の確保にも積極的に取り組むことで、既存取引先との関係性をより強固なものとするに留まらず、この事業統合を機に、新規市場への挑戦も視野に入れ、市場優位性の確保に改めて取り組んでまいります。

また、粉体機械等につきましては、これまで各社単独で営業展開を進めていた流れを、グループ各社が持つ得意分野とノウハウをグループ間で共有することで、営業展開を拡げ、グループ全体での拡販に努めてまいります。

上記事業展開を推し進めることで、市場優位性の確保と業績向上を早期に成し遂げ、財務基盤強化と業績の安定化を着実に進めてまいります。


当社では、お客様のニーズに的確にお応えすることとともに、新製品による新たなご提案を積極的に行うことで、「より安全に、より快適に」をモットーにお客様の作業環境の向上に努めております。

1. 株式会社イトーキの連結対象子会社になりました

平成23年2月17日に株式会社イトーキ（以下、イトーキ）と資本・業務提携契約を締結し、同年4月15日開催の当社臨時株主総会にて、イトーキを引き受け先とする第三者割当による募集株式発行の承認を経て、同年4月18日にイトーキの払い込みが完了し、同社が当社の議決権51.97%を保有することとなったため、当社はイトーキの連結対象子会社となりました。その後、本契約に基づき、平成23年11月28日にイトーキと事業譲渡契約を締結し、平成24年1月1日より、イトーキの研究施設機器事業部門と事業統合致します。

この事業統合により、当社が得意としておりました中型・小型案件市場を引き続き確保するとともに、イトーキが得意とする大型案件の確保にも積極的に取り組むことで、既存取引先との関係性をより強固なものとするに留まらず、この事業統合を機に、新規市場への挑戦も視野に入れ、市場優位性の確保に取り組んでまいります。

当社の科学研究施設事業について、今後の新たな展開にご期待いただけますようお願い申し上げます。



2. 本社事務所の移転について

平成23年11月7日より、当社本社事務所は下記住所に移転致しました。

新本社事務所：東京都中央区築地五丁目6番10号 浜離宮パークサイドプレイス

新本社事務所では、本社部門及び当社科学研究施設部門が入っており、機能的なゾーニングにより、働きやすいオフィス環境への配慮と、商談・打合せスペースを多く設置するなど、スペースの有効利用の見直しをすることにより、お客様との距離感を縮めるとともに、社内コミュニケーションの活性化を図っております。この新本社事務所はイトーキにデザインされ、カラーコーディネートから、レイアウトに至るまで、社内・社外に新たな刺激を生み出す仕掛けを盛り込んだオフィスとなっており、この新オフィスを当社グループの戦略拠点として、業容の拡大に努めてまいります。

これまで本社は、本館・別館に分離され、またフロア数も多く分かれていたため、業務効率面について、長年の懸案事項としておりましたが、この移転を機に、業務効率を高めるとともに、更に皆様のご期待に沿うよう、努力を積み重ねてまいりますので、一層のご厚情を賜りますよう、改めてお願い申し上げます。



連結財務諸表

連結貸借対照表（要旨）

（単位：千円）

科目	当連結会計年度 (平成23年9月30日現在)	前連結会計年度 (平成22年9月30日現在)	科目	当連結会計年度 (平成23年9月30日現在)	前連結会計年度 (平成22年9月30日現在)
資産の部			負債の部		
流動資産	7,665,164	6,627,490	流動負債	6,443,168	6,042,511
現金及び預金	2,368,778	2,099,737	支払手形及び買掛金	3,692,646	2,839,081
受取手形及び売掛金	3,308,886	3,209,543	短期借入金	1,771,603	2,172,779
商品及び製品	864,974	572,160	1年内償還予定の社債	201,300	332,440
仕掛品	275,094	288,429	リース債務	17,964	7,146
原材料及び貯蔵品	344,749	378,714	未払法人税等	113,221	61,796
繰延税金資産	200,869	8,427	賞与引当金	196,761	116,666
その他	310,637	79,865	製品保証引当金	23,850	17,340
貸倒引当金	△8,826	△9,388	その他	425,821	495,261
固定資産	4,916,479	4,704,973	固定負債	2,684,269	2,804,689
有形固定資産	4,094,783	4,148,796	社債	94,800	296,100
建物及び構築物	700,868	753,090	長期借入金	902,434	918,214
機械装置及び運搬具	157,302	178,703	リース債務	66,817	22,839
土地	3,160,287	3,160,287	繰延税金負債	460,460	473,394
リース資産	38,857	7,987	退職給付引当金	1,010,700	1,008,812
その他	37,467	48,727	役員退職慰労引当金	98,983	74,092
無形固定資産	67,955	45,496	資産除去債務	44,273	-
ソフトウェア	14,117	6,672	その他	5,800	11,237
のれん	5,278	7,624	負債合計	9,127,438	8,847,200
リース資産	34,767	16,222	純資産の部		
その他	13,791	14,976	株主資本	3,406,783	2,450,078
投資その他の資産	753,739	510,680	資本金	1,387,182	1,122,582
投資有価証券	45,961	47,691	資本剰余金	1,116,886	852,286
繰延税金資産	74,767	153	利益剰余金	962,608	535,035
その他	648,028	479,208	自己株式	△59,894	△59,826
貸倒引当金	△15,017	△16,373	その他の包括利益累計額	△5,200	△6,723
繰延資産	3,351	9,373	その他有価証券評価差額金	△3,243	△4,973
社債発行費	3,351	9,373	為替換算調整勘定	△1,956	△1,750
資産合計	12,584,995	11,341,836	少数株主持分	55,974	51,280
			純資産合計	3,457,557	2,494,635
			負債・純資産合計	12,584,995	11,341,836

連結損益計算書(要旨)

(単位:千円)

科目	当連結会計年度	前連結会計年度
	(平成22年10月1日から平成23年9月30日まで)	(平成21年10月1日から平成22年9月30日まで)
売上高	16,037,467	15,502,606
売上原価	11,128,201	10,624,247
売上総利益	4,909,266	4,878,359
販売費及び一般管理費	4,476,728	4,457,992
営業利益	432,538	420,366
営業外収益	18,788	37,104
営業外費用	146,185	175,686
経常利益	305,141	281,784
特別利益	27,611	43,028
特別損失	56,481	46,039
税金等調整前当期純利益	276,271	278,774
法人税、住民税及び事業税	124,063	71,019
法人税等調整額	△280,040	△1,130
少数株主損益調整前当期純利益	432,249	-
少数株主利益	4,676	373
当期純利益	427,572	208,511

連結キャッシュ・フロー計算書(要旨)

(単位:千円)

科目	当連結会計年度	前連結会計年度
	(平成22年10月1日から平成23年9月30日まで)	(平成21年10月1日から平成22年9月30日まで)
営業活動によるキャッシュ・フロー	799,810	△348,166
投資活動によるキャッシュ・フロー	77,412	584,234
財務活動によるキャッシュ・フロー	△334,205	△1,267,308
現金及び現金同等物に係る換算差額	△0	△4,137
現金及び現金同等物の増減額 (△は減少)	543,016	△1,035,379
現金及び現金同等物の期首残高	856,932	1,892,311
現金及び現金同等物の期末残高	1,399,949	856,932

連結株主資本等変動計算書

当連結会計年度(平成22年10月1日から平成23年9月30日まで)

(単位:千円)

	株主資本				その他の包括利益累計額				少数株主 持分	純資産 合計
	資本金	資本剰余金	利益剰余金	自己株式	株主資本 合計	その他有価証券 評価差額金	為替換算 調整勘定	その他の包括 利益累計額 合計		
平成22年9月30日 残高	1,122,582	852,286	535,035	△59,826	2,450,078	△4,973	△1,750	△6,723	51,280	2,494,635
連結会計年度中の変動額										
新株の発行	264,600	264,600			529,200					529,200
当期純利益			427,572		427,572					427,572
自己株式の取得				△68	△68					△68
株主資本以外の項目の連結会計 年度中の変動額(純額)						1,729	△206	1,523	4,694	6,217
連結会計年度中の変動額合計	264,600	264,600	427,572	△68	956,704	1,729	△206	1,523	4,694	962,921
平成23年9月30日 残高	1,387,182	1,116,886	962,608	△59,894	3,406,783	△3,243	△1,956	△5,200	55,974	3,457,557

個別財務諸表

貸借対照表 (要旨)

(単位: 千円)

科目	当事業年度 (平成23年9月30日現在)	前事業年度 (平成22年9月30日現在)
資産の部		
流動資産	5,533,913	4,855,775
固定資産	4,529,676	4,370,626
有形固定資産	2,457,298	2,508,759
無形固定資産	29,922	6,909
投資その他の資産	2,042,454	1,854,957
繰延資産	1,533	6,995
資産合計	10,065,123	9,233,397
負債の部		
流動負債	5,764,679	5,653,259
固定負債	1,316,163	1,422,330
負債合計	7,080,843	7,075,589
純資産の部		
株主資本	2,988,063	2,162,925
資本金	1,387,182	1,122,582
資本剰余金	1,116,886	852,286
利益剰余金	543,888	247,882
自己株式	△59,894	△59,826
評価・換算差額等	△3,783	△5,118
その他有価証券評価差額金	△3,783	△5,118
純資産合計	2,984,280	2,157,807
負債・純資産合計	10,065,123	9,233,397

損益計算書(要旨)

(単位: 千円)

科目	当事業年度 (平成22年10月1日から 平成23年9月30日まで)	前事業年度 (平成21年10月1日から 平成22年9月30日まで)
売上高	14,196,501	14,062,950
売上原価	10,175,350	9,926,872
売上総利益	4,021,150	4,136,077
販売費及び一般管理費	3,820,728	3,843,689
営業利益	200,422	292,388
営業外収益	27,966	48,333
営業外費用	134,925	168,510
経常利益	93,463	172,211
特別利益	26,786	43,028
特別損失	12,677	45,961
税引前当期純利益	107,572	169,278
法人税、住民税及び事業税	13,510	13,415
法人税等調整額	△201,943	-
当期純利益	296,005	155,863

株主資本等変動計算書

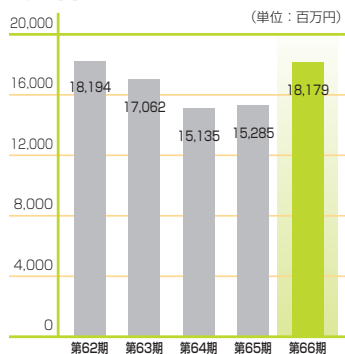
当事業年度 (平成22年10月1日から平成23年9月30日まで)

(単位: 千円)

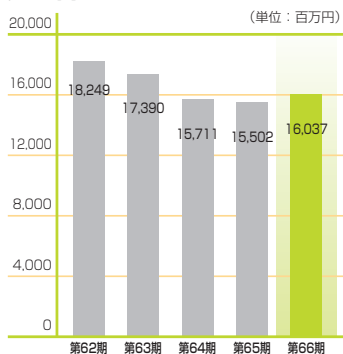
	残高	株主資本							評価・換算差額等		純資産 合計			
		資本金	資本 準備金	その 他 資本 剰余金	資本剰余金 合計	利益 準備金	その他利益剰余金 別途積立金	繰越利益剰余金	利益剰余金 合計	自己株式		株主資本 合計	その 他有 価証 券評 価差 額金	評価・換算 差額等 合計
平成22年9月30日	残高	1,122,582	848,702	3,584	852,286	46,600	145,000	56,282	247,882	△59,826	2,162,925	△5,118	△5,118	2,157,807
事業年度中の変動額														
新株の発行		264,600	264,600		264,600						529,200			529,200
当期純利益							296,005	296,005	296,005		296,005			296,005
自己株式の取得										△68	△68			△68
株主資本以外の項目の事業 年度中の変動額 (純額)												1,334	1,334	1,334
事業年度中の変動額合計		264,600	264,600	-	264,600	-	-	296,005	296,005	△68	825,137	1,334	1,334	826,472
平成23年9月30日	残高	1,387,182	1,113,302	3,584	1,116,886	46,600	145,000	352,288	543,888	△59,894	2,988,063	△3,783	△3,783	2,984,280

連結財務ハイライト

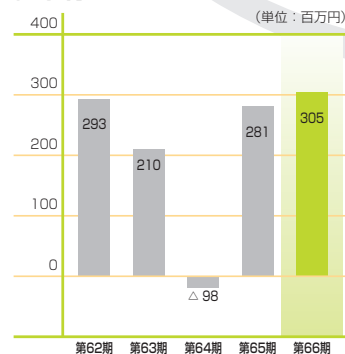
受注高



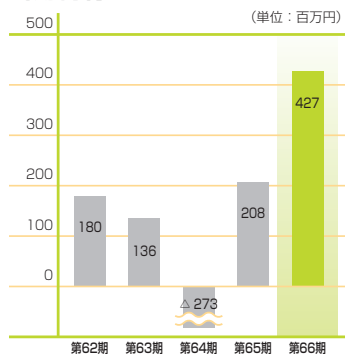
売上高



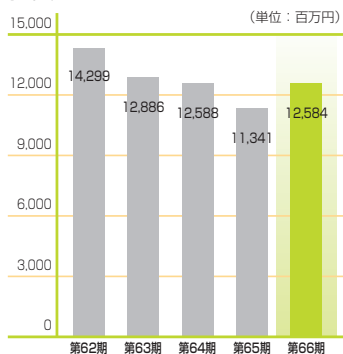
経常利益



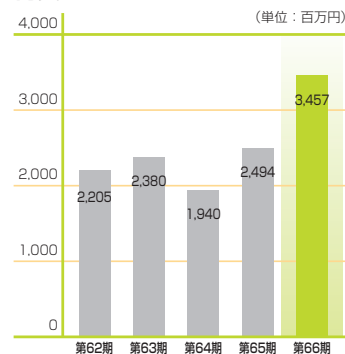
当期純利益



総資産



純資産



(単位：百万円)

	第62期 (平成19年9月期)	第63期 (平成20年9月期)	第64期 (平成21年9月期)	第65期 (平成22年9月期)	第66期 (平成23年9月期)
受注高	18,194	17,062	15,135	15,285	18,179
売上高	18,249	17,390	15,711	15,502	16,037
経常利益又は経常損失(△)	293	210	△98	281	305
当期純利益又は当期純損失(△)	180	136	△273	208	427
1株当たり当期純利益又は1株当たり当期純損失(△)	31円18銭	20円48銭	△40円58銭	24円32銭	35円04銭
総資産	14,299	12,886	12,588	11,341	12,584
純資産	2,205	2,380	1,940	2,494	3,457

株式の状況 (平成23年9月30日現在)

株式の状況

■ 発行可能株式総数	普通株式	42,000,000株
■ 発行済株式の総数	普通株式	14,197,438株
■ 1単元の株式数		1,000株
■ 株主数		658名

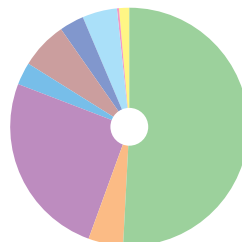
大株主 (上位10名)

株主名	持株数 (千株)	持株比率 (%)
株式会社イトーキ	7,250	51.79
矢澤英実	806	5.76
矢澤とし系	487	3.48
矢澤英人	469	3.35
矢澤明人	464	3.32
矢澤瑞枝	421	3.01
榛葉千津子	368	2.64
村口和孝	308	2.20
CREDIT SUISSE AG ZURICH	282	2.01
ダルトン従業員持株会	261	1.87

- (注) 1. 持株数は、千株未満を切り捨てて表示しております。
 2. 持株比率は、当社の自己株式 (198千株) を控除して算出しております。
 3. 持株比率は、小数点以下第3位を四捨五入して表示しております。

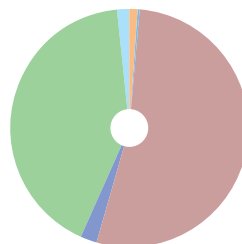
所有株式数別株式分布状況

■ 1,000単元以上	1名	7,250千株	51.07%
■ 500単元以上	1名	660千株	4.65%
■ 100単元以上	12名	3,593千株	25.31%
■ 50単元以上	7名	413千株	2.91%
■ 10単元以上	51名	927千株	6.53%
■ 5単元以上	73名	467千株	3.29%
■ 1単元以上	384名	666千株	4.69%
■ 1単元未満	128名	20千株	0.14%
■ 自己株式	1名	198千株	1.40%



所有者別株式分布状況

■ 金融機関	5名	175千株	1.23%
■ 証券会社	10名	30千株	0.21%
■ その他国内法人	60名	7,535千株	53.08%
■ 外国人	2名	336千株	2.37%
■ 個人・その他	580名	5,921千株	41.71%
■ 自己株式	1名	198千株	1.40%



会社概要 (平成23年9月30日現在)

会社概要

創業 1939年(昭和14年)9月
 資本金 13億8,718万円
 従業員数 327名

当社グループの事業セグメントと主要事業は、次のとおりであります。

科学研究施設

研究・検査・医学・教育施設(ドラフトチャンパー・各種実験台・流し台等)及びこれら施設のプランニング、エネルギー配管の設計・製作・施工・販売
 排ガス・廃液処理装置、恒温恒湿室、低温試験室等の設計・製作・施工・販売
 ウェットバス、エッチングブース等半導体関連機器の設計・製作・施工・販売
 クリーンルーム、バイオクリーンルーム、バイオハザード対策用キャビネット、アインレーター等の無塵無菌装置、関連機器の設計・製作・施工・販売

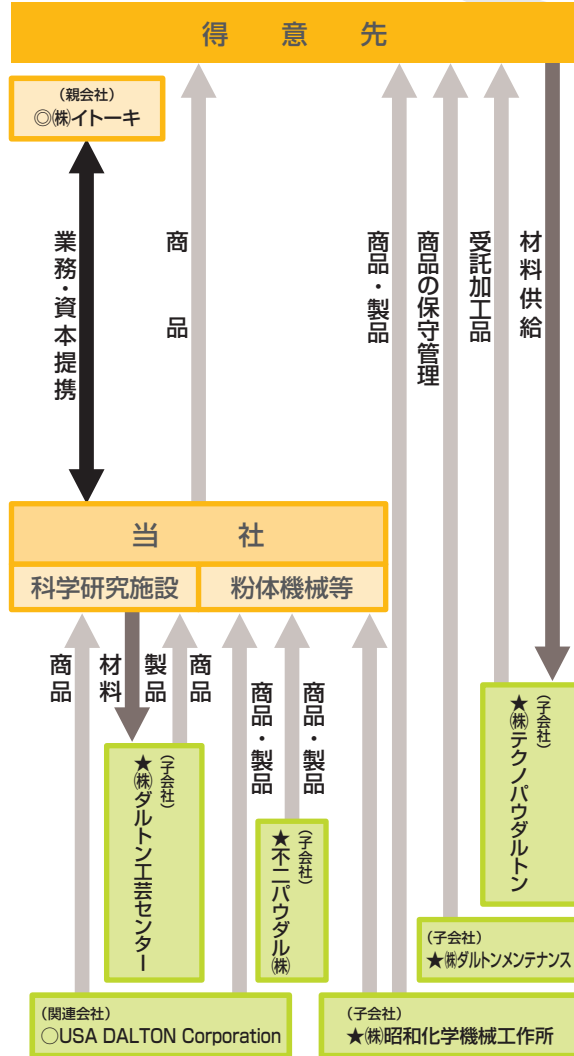
粉体機械等

造粒機、粉碎機、乾燥機、混合攪拌機、振動ふるい、電磁除鉄機、パワーミル等粉体の造粒・粉碎・乾燥・混合・分級・輸送等各種処理機械の設計・製作・施工・販売
 粉碎・造粒等に関する研究開発受託業務及びそれら粉砕品・造粒品等の販売

役員 (平成23年12月22日現在)

代表取締役社長	矢	澤	英	人
代表取締役副社長	東	郷		武
常務取締役	平	野	順	一
取締役	森	田	松	太郎
取締役	佐	藤	憲	一
取締役	坂	井	邦	雄
取締役	金	澤	秀	文
取締役	瀬	尾	博	幸
取締役	桑	原	敏	之
取締役	正	司	有	史
常勤監査役	杉	浦		功
監査役	四	ノ	宮	孝
監査役	西	村	勝	秀

事業の系統図



◎親会社 ★連結子会社 ○持分法適用関連会社

(注) ㈱イトーキは、平成23年4月18日付の第三者割当による新株の発行により、親会社になりました。

株主メモ

事業年度 毎年10月1日から翌年9月30日まで
定時株主総会 毎年12月
剰余金の配当基準日 9月30日（中間配当を行う場合は3月31日）
株主名簿管理人 東京都中央区八重洲一丁目2番1号
同事務取扱場所 みずほ信託銀行株式会社 本店証券代行部
郵便物送付先及び
お問い合わせ先 〒168-8507
東京都杉並区和泉二丁目8番4号
みずほ信託銀行株式会社 証券代行部
0120-288-324（フリーダイヤル）
公告方法 電子公告

http://www.dalton.co.jp/5_ir/index.html
ただし、電子公告によることが出来ない事故その他のやむを得ない事由が生じた場合は、東京都内において発行する日本経済新聞に掲載して行います。

株式会社 **ダルトン**

〒104-0045 東京都中央区築地五丁目6番10号
浜離宮パークサイドプレイス
Tel 03-3549-6800 Fax 03-3549-6854
<http://www.dalton.co.jp>

ホームページのご案内

<http://www.dalton.co.jp>

