



**Business Report 2013**

第68期 事業報告書

**2012.10.1 ▶▶ 2013.9.30**

証券コード 7432



株式会社 **ダルトン**

# 株主の皆様へ

株主の皆様におかれましては、平素より格別のご高配を賜り厚く御礼申し上げます。

ここに当社の第68期（平成24年10月1日から平成25年9月30日まで）の事業の概況と決算のご報告をするにあたり、皆様の平素のご支援に対し厚く御礼申し上げます。

当連結会計年度におけるわが国経済は、新政権による大胆な金融緩和や財政出動により、過度な円高の是正や株価の上昇などを背景に輸出や生産が持ち直しの動きをみせ、明るい兆しが見え始めて参りました。しかし、企業の設備投資や個人消費の本格回復には至らず、消費税増税における影響性など、依然として先行き不透明感が否めない状況が続いております。

このような経済情勢の中、当社グループは将来の飛躍に向けてグループ経営の更なる強化を図るべく、新たな企業理念と共に中期経営計画を掲げ、インフラ整備による成長基盤と収益基盤の再構築をメインテーマに、主力事業の強化と周辺分野の育成、新規分野の開拓に取り組んで参りました。

科学研究施設については、営業効率の改善に努めるも、官公庁並びに民間企業における設備投資意欲は未だ回復に至らず、非常に厳しい状況下に置かれ、売上高10,485百万円（前期比12.4%減）、営業利益242百万円（前期比22.7%減）となりました。しかしながら、ソリューション営業の展開や生産（製造・設計・組立）及び発注関連部門の一元集約化により、売上総利益率は昨年を引き続き大幅に改善することができました。さらに、世界トップメーカーであるドイツのWALDNER社との技術提携による新製品開発への本格着手を中心に、今後の業績向上に向けた中長期的視野における各種施策に取り組んで参りました。

粉体機械等については、中長期的な成長戦略に基づ

き、グループ経営の強化や製販体制の強化を図るべく、新工場建設の着手や受託加工機能の拡大など、積極的な投資活動を行いつつ、周辺分野への新たな製品開発にも取り組み、業容拡大に努めて参りました。しかしながら、当セグメントにおける市況は、まだまだ厳しいものがあり4月以降、受注引合いについては光明を見出しつつあるものの、上期の設備投資意欲の低迷が響き、売上高4,674百万円（前期比12.3%減）、営業利益335百万円（前期比43.9%減）となりました。

以上の結果、当社グループの受注高は15,448百万円（前期比3.7%減）、売上高15,160百万円（前期比12.3%減）、営業利益85百万円（前期比79.6%減）、経常損失8百万円（前期は309百万円の経常利益）、当期純損失202百万円（前期は269百万円の当期純利益）となりました。

株主の皆様におかれましては、今後とも一層のご協力を賜りますようお願い申し上げます。

平成25年12月



代表取締役社長

矢澤英人

## 大阪イノベーションプラザ竣工のお知らせ

### ～拠点集約及びテスト機能拡充へ～

当社グループは、企業理念に『創造の、共創へ。』を掲げ、ラボ環境の構築からモノづくりの現場まで、『お客様のあらゆる価値創造活動を支えるパートナー』として、人と社会と環境に広く深く貢献していくことを宣言しております。

これら企業理念の実現に向け、機械装置セグメントの造粒機や粉碎機等の“生産工場”とお客様の研究開発成果をモノづくりに反映させる“粉体加工テストセンター”を集約し、『お客様の価値創造活動』を支えるベーシック・インダストリー拠点となる新工場を大阪府東大阪市中石切に建設し、本年12月中旬より稼働いたしております。

新工場に関連する機械装置セグメントの成長戦略には「DRY&WET」を掲げており、本施設は創業80周年に向けての目標達成に寄与するものと思われます。

本施設には当社グループの不ニパウダール(株)本社工場と同じ敷地に隣接しており、これまで分散していた不ニパウダール(株)本社工場と古市工場の集約により製造効率の向上とグループによる製販一体化をさらに推進させることで、顧客満足を追究して参ります。

#### 【新工場建設の狙い】

- (1) 工場の移転・集約によるQCD競争力の強化
- (2) テストセンターの拡充による顧客対応力の強化
- (3) テストセンターと工場隣接による製品改良、新製品投入の迅速化

#### 【新工場の概要】

- (1) 名 称 不ニパウダール工場
- (2) 所 在 地 大阪府東大阪市中石切7丁目
- (3) 敷地面積 約6,300㎡
- (4) 建築面積 約3,000㎡（鉄骨造3階建）
- (5) 延床面積 約6,000㎡  
(工場棟：3,100㎡、事務棟：2,900㎡)



# 連結財務諸表

## 連結貸借対照表 (要旨)

(単位: 千円)

科目	当連結会計年度 (平成25年9月30日現在)	前連結会計年度 (平成24年9月30日現在)	科目	当連結会計年度 (平成25年9月30日現在)	前連結会計年度 (平成24年9月30日現在)
<b>資産の部</b>			<b>負債の部</b>		
<b>流動資産</b>	<b>7,709,471</b>	<b>7,908,744</b>	<b>流動負債</b>	<b>6,652,832</b>	<b>6,575,292</b>
現金及び預金	2,382,657	2,910,722	支払手形及び買掛金	2,824,659	3,222,732
受取手形及び売掛金	3,892,669	3,533,049	短期借入金	2,542,653	2,203,789
商品及び製品	604,141	553,947	1年内償還予定の社債	128,400	148,400
仕掛品	153,713	227,700	リース債務	63,361	56,047
原材料及び貯蔵品	378,412	358,832	未払法人税等	36,831	95,688
繰延税金資産	205,952	176,542	賞与引当金	139,710	157,991
その他	101,200	158,710	製品保証引当金	23,580	31,940
貸倒引当金	△9,275	△10,761	移転損失引当金	178,996	—
<b>固定資産</b>	<b>7,297,015</b>	<b>5,541,226</b>	その他	714,640	658,703
<b>有形固定資産</b>	<b>5,406,773</b>	<b>4,232,770</b>	<b>固定負債</b>	<b>4,829,916</b>	<b>3,147,613</b>
建物及び構築物	681,773	708,602	社債	668,000	306,400
機械装置及び運搬具	147,664	135,232	長期借入金	2,055,860	1,150,220
土地	3,159,995	3,160,287	リース債務	163,384	197,035
リース資産	126,699	141,827	繰延税金負債	428,630	425,802
建設仮勘定	1,220,643	44,000	退職給付引当金	883,205	925,240
その他	69,997	42,820	役員退職慰労引当金	144,996	110,280
<b>無形固定資産</b>	<b>922,041</b>	<b>443,495</b>	資産除去債務	32,715	32,226
ソフトウェア	8,444	11,971	その他	453,124	407
のれん	288,820	326,104	<b>負債合計</b>	<b>11,482,749</b>	<b>9,722,906</b>
リース資産	81,976	91,049	<b>純資産の部</b>		
その他	542,800	14,369	<b>株主資本</b>	<b>3,474,043</b>	<b>3,676,455</b>
<b>投資その他の資産</b>	<b>968,199</b>	<b>864,960</b>	資本金	1,387,182	1,387,182
投資有価証券	81,937	52,932	資本剰余金	1,116,886	1,116,886
長期貸付金	10,000	—	利益剰余金	1,030,076	1,232,315
繰延税金資産	50,193	63,000	自己株式	△60,101	△59,928
その他	826,388	753,640	その他の包括利益累計額	18,189	△337
貸倒引当金	△320	△4,612	その他有価証券評価差額金	18,189	1,590
<b>繰延資産</b>	<b>18,620</b>	<b>7,477</b>	為替換算調整勘定	—	△1,928
社債発行費	18,620	7,477	少数株主持分	50,125	58,424
<b>資産合計</b>	<b>15,025,107</b>	<b>13,457,448</b>	<b>純資産合計</b>	<b>3,542,358</b>	<b>3,734,542</b>
			<b>負債・純資産合計</b>	<b>15,025,107</b>	<b>13,457,448</b>

## 連結損益計算書(要旨)

(単位：千円)

科目	当連結会計年度 (平成24年10月1日から 平成25年9月30日まで)	前連結会計年度 (平成23年10月1日から 平成24年9月30日まで)
売上高	15,160,226	17,293,257
売上原価	9,979,179	11,875,813
売上総利益	5,181,046	5,417,444
販売費及び一般管理費	5,095,911	5,000,151
営業利益	85,134	417,293
営業外収益	25,388	20,321
営業外費用	119,315	127,850
経常利益又は経常損失(△)	△8,792	309,764
特別利益	16,849	114,380
特別損失	178,996	40,112
税金等調整前当期純利益又は 税金等調整前当期純損失(△)	△170,938	384,032
法人税、住民税及び事業税	62,131	111,051
法人税等調整額	△22,451	819
少数株主損益調整前当期純利益又は 少数株主損益調整前当期純損失(△)	△210,619	272,161
少数株主利益又は少数株主損失(△)	△8,379	2,454
当期純利益又は当期純損失(△)	△202,239	269,706

## 連結キャッシュ・フロー計算書(要旨)

(単位：千円)

科目	当連結会計年度 (平成24年10月1日から 平成25年9月30日まで)	前連結会計年度 (平成23年10月1日から 平成24年9月30日まで)
営業活動によるキャッシュ・フロー	△448,278	424,489
投資活動によるキャッシュ・フロー	△1,532,556	△500,001
財務活動によるキャッシュ・フロー	1,434,064	721,053
現金及び現金同等物に係る換算差額	0	0
現金及び現金同等物の増減額 (△は減少)	△546,769	645,541
現金及び現金同等物の期首残高	2,045,490	1,399,949
現金及び現金同等物の期末残高	1,498,720	2,045,490

## 連結株主資本等変動計算書

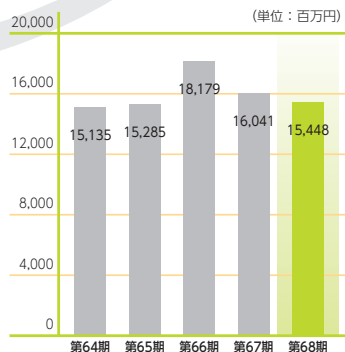
当連結会計年度(平成24年10月1日から平成25年9月30日まで)

(単位：千円)

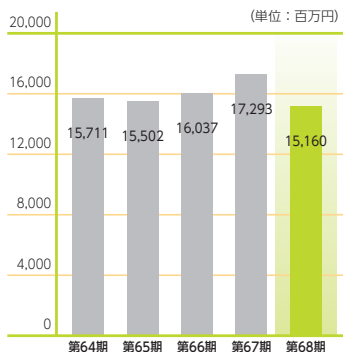
	株主資本				その他の包括利益累計額				少数株主 持分	純資産 合計
	資本金	資本剰余金	利益剰余金	自己株式	株主資本 合計	その他の有価証券 評価差額金	為替換算 調整勘定	その他の包括 利益累計額 合計		
当期首残高	1,387,182	1,116,886	1,232,315	△59,928	3,676,455	1,590	△1,928	△337	58,424	3,734,542
連結会計年度中の変動額										
当期純損失			△202,239		△202,239					△202,239
自己株式の取得				△173	△173					△173
株主資本以外の項目の連結会計 年度中の変動額(純額)						16,598	1,928	18,527	△8,229	10,228
連結会計年度中の変動額合計	—	—	△202,239	△173	△202,412	16,598	1,928	18,527	△8,229	△192,184
当期末残高	1,387,182	1,116,886	1,030,076	△60,101	3,474,043	18,189	—	18,189	50,125	3,542,358

# 連結財務ハイライト

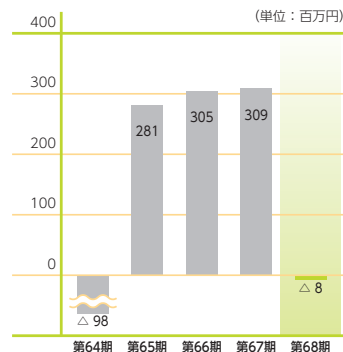
## 受注高



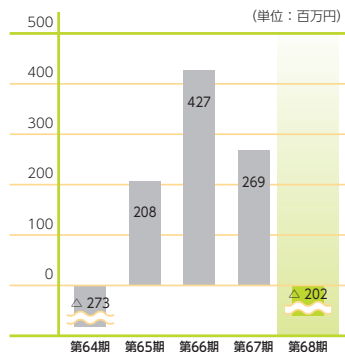
## 売上高



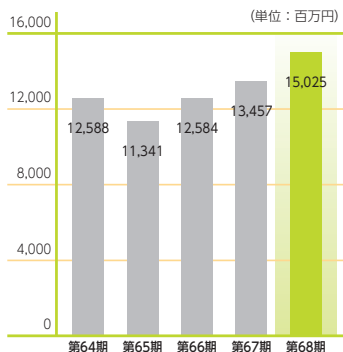
## 経常利益



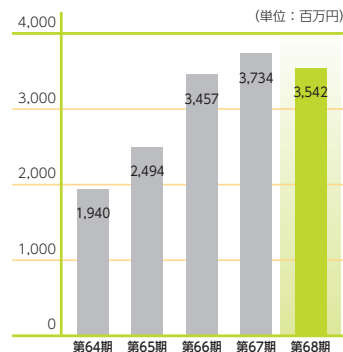
## 当期純利益



## 総資産



## 純資産



(単位：百万円)

	第64期 (平成21年9月期)	第65期 (平成22年9月期)	第66期 (平成23年9月期)	第67期 (平成24年9月期)	第68期 (平成25年9月期)
受注高	15,135	15,285	18,179	16,041	15,488
売上高	15,711	15,502	16,037	17,293	15,160
経常利益又は経常損失(△)	△ 98	281	305	309	△ 8
当期純利益又は当期純損失(△)	△ 273	208	427	269	△ 202
1株当たり当期純利益又は1株当たり当期純損失(△)	△ 40円58銭	24円32銭	35円04銭	19円27銭	△ 14円45銭
総資産	12,588	11,341	12,584	13,457	15,025
純資産	1,940	2,494	3,457	3,734	3,542

# 株式の状況 (平成25年9月30日現在)

# 会社概要 (平成25年9月30日現在)

## 株式の状況

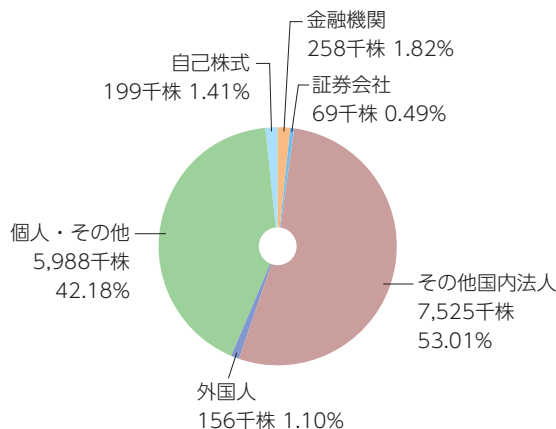
■ 発行可能株式総数	普通株式	42,000,000株
■ 発行済株式の総数	普通株式	14,197,438株
■ 1単元の株式数		1,000株
■ 株主数		688名

## 大株主 (上位10名)

株主名	持株数 (千株)	持株比率 (%)
株式会社イトーキ	7,250	51.79
矢澤英実	806	5.76
矢澤とし系	487	3.48
矢澤英人	469	3.35
矢澤明人	464	3.32
矢澤瑞枝	421	3.01
榛葉千津子	368	2.64
村口和孝	300	2.14
ダルトン従業員持株会	255	1.83
CREDIT SUISSE AG ZURICH	150	1.07

- (注) 1. 持株数は、千株未満を切り捨てて表示しております。  
 2. 持株比率は、当社の自己株式 (199千株) を控除して算出しております。  
 3. 持株比率は、小数点以下第3位を四捨五入して表示しております。

## 所有者別株式分布状況



## 会社概要

創業	1939年 (昭和14年) 9月
資本金	13億8,718万円
従業員数	358名

当社グループの事業セグメントと主要事業は、次のとおりであります。

### 科学研究施設

研究・検査・医学・教育施設 (ドラフトチャンバー・各種実験台・流し台等) 及びこれら施設のプランニング、エネルギー配管の設計・製作・施工・販売  
 排ガス・廃液処理装置、恒温恒湿室、低温試験室等の設計・製作・施工・販売  
 ウェットバス、エッチングブース等半導体関連機器の設計・製作・施工・販売  
 クリーンルーム、バイオクリーンルーム、バイオハザード対策用キャビネット、アイソレーター等の無塵無菌装置、関連機器の設計・製作・施工・販売

### 粉体機械等

造粒機、粉砕機、乾燥機、混合攪拌機、振動ふるい、電磁除鉄機、パウミル等粉体の造粒・粉砕・乾燥・混合・分級・輸送等各種処理機械の設計・製作・施工・販売  
 粉砕・造粒等に関する研究開発受託業務及びそれら粉砕品・造粒品等の販売

## 役員 (平成25年12月20日現在)

代表取締役会長	東郷武
代表取締役社長	矢澤英人
取締役副社長	安藤隆之
専務取締役	瀬尾博幸
常務取締役	坂井邦雄
取締役	桑原敏之
取締役	正司有史
取締役	大森英治
取締役	春原伸次
取締役	金澤秀文
取締役	吉永勇一
常勤監査役	小林恒夫
監査役	四ノ宮孝義
監査役	西村勝秀



## 株主メモ

事業年度 毎年10月1日から翌年9月30日まで  
定時株主総会 毎年12月  
剰余金の配当基準日 9月30日（中間配当を行う場合は3月31日）  
株主名簿管理人 東京都中央区八重洲一丁目2番1号  
同事務取扱場所 みずほ信託銀行株式会社 本店証券代行部  
郵便物送付先及び  
お問い合わせ先 〒168-8507  
東京都杉並区和泉二丁目8番4号  
みずほ信託銀行株式会社 証券代行部  
0120-288-324（フリーダイヤル）

公告方法 電子公告

[http://www.dalton.co.jp/5\\_ir/index.html](http://www.dalton.co.jp/5_ir/index.html)

ただし、電子公告によることができない事故その他のやむを得ない事由が生じた場合は、東京都内において発行する日本経済新聞に掲載して行います。

# 株式会社 **ダルトン**

〒104-0045 東京都中央区築地五丁目6番10号  
浜離宮パークサイドプレイス

Tel 03-3549-6800 Fax 03-3549-6854

<http://www.dalton.co.jp>

## ホームページのご案内

<http://www.dalton.co.jp>



見やすく読みまちがえにくい  
ユニバーサルデザインフォント  
を採用しています。